
 RETI VALTELLINA VALCHIAVENNA	<i>Reti Valtellina Valchiavenna S.r.l. Servizio Elettrico</i>	Ed. 06 – 2018
		Luglio 2018
	<i>Domanda di connessione per impianti di produzione</i>	Pag. 1 di 17

DOMANDA DI CONNESSIONE PER IMPIANTI DI PRODUZIONE

Stato delle modifiche

Ed.	Descrizione	Redatto	Verificato	Approvato	Data
01	Prima emissione	<i>Colturi</i>	<i>Gasparini</i>	<i>AD</i>	<i>Febbraio 2011</i>
02	Seconda emissione	<i>Colturi</i>	<i>Gasparini</i>	<i>DG</i>	<i>Marzo 2014</i>
03	Terza emissione	<i>Gotti</i>	<i>Gasparini</i>	<i>DG</i>	<i>Gennaio 2015</i>
04	Quarta emissione	<i>Gotti</i>	<i>Gasparini</i>	<i>DG</i>	<i>Ottobre 2016</i>
05	Quinta emissione	<i>Gotti</i>	<i>Gasparini</i>	<i>DG</i>	<i>Luglio 2017</i>
06	Sesta emissione (REVV)	<i>Gotti</i>	<i>Gasparini</i>	<i>DG</i>	<i>Luglio 2018</i>

	<i>Reti Valtellina Valchiavenna S.r.l.</i> <i>Servizio Elettrico</i>	Ed. 06 – 2018
		Luglio 2018
	<i>Domanda di connessione per impianti di produzione</i>	Pag. 2 di 17


Parte A – Generalità dell’impianto

Domanda di connessione/adeguamento della connessione esistente alla rete della Reti Valtellina Valchiavenna SpA (REVV S.r.l.)

di:

- A1 – un impianto di produzione di energia elettrica;
- A2 – lotto di impianti di produzione costituito da n. impianti per una potenza complessiva di kW;

ai sensi del Testo Integrato delle Connessioni Attive (TICA) di cui all’allegato A alla Delibera della Autorità di Regolazione per Energia, Reti e Ambiente ARG/elt n. 99/08 così come modificata dalla del. ARG/elt n. 125/10 e successive modifiche ed integrazioni.

 RETI VALTELLINA VALCHIAVENNA	<i>Reti Valtellina Valchiavenna S.r.l.</i> <i>Servizio Elettrico</i>	Ed. 06 – 2018
		Luglio 2018
	<i>Domanda di connessione per impianti di produzione</i>	Pag. 3 di 17

Parte B – Dati del richiedente

Con la presente istanza,

il sottoscritto

nome

cognome.....

nato a, il

.....,

codice fiscale

residente in via

.....,

comune, provincia

.....,

(ulteriori dati per soggetti diversi da persona fisica)

In qualità di

.....,

della Società/Ente/Associazione/ecc.

.....,

codice fiscale


.....,

partita IVA

.....,

richiede, ai sensi dell'Allegato A alla delibera ARERA ARG/elt n. 99/08 e successive modifiche ed integrazioni, il preventivo per la connessione/adeguamento della connessione esistente alla rete elettrica dell'impianto di produzione/lotto di impianti di produzione di seguito descritto.

B1 Nuova Connessione

 RETI VALTELLINA VALCHIAVENNA	<i>Reti Valtellina Valchiavenna S.r.l.</i> <i>Servizio Elettrico</i>	Ed. 06 – 2018
		Luglio 2018
	<i>Domanda di connessione per impianti di produzione</i>	Pag. 4 di 17

B2 Adeguamento Connessione Esistente


- B2a Di essere il soggetto titolare del punto di connessione alla rete identificato dal
POD: IT

Nel caso di un singolo impianto di produzione il richiedente di cui alla presente Parte B deve compilare:

- una Parte C;
- una Parte D;
- una Parte E.

Nel caso di un lotto di impianti di produzione il richiedente di cui alla presente Parte B, per ogni impianto costituente il lotto, deve compilare:

- una Parte C;
- una Parte D;
- una Parte E.

 RETI VALTELLINA VALCHIAVENNA	<i>Reti Valtellina Valchiavenna S.r.l. Servizio Elettrico</i>	Ed. 06 – 2018
		Luglio 2018
	<i>Domanda di connessione per impianti di produzione</i>	Pag. 5 di 17

Parte C – Dati specifici dell’impianto di produzione

Impianto n° **di**

C1 – richiesta di nuova connessione

C2 – richiesta di adeguamento di una connessione esistente

• C3 – ubicato in :

Via, Comune di (.....),
estremi catastali: Foglio, mappale/particella

• C4 – potenza complessivamente richiesta per la connessione in immissione: kW;

• C5 – potenza nominale dell’impianto di produzione: kW;

• C6 – tipologia del sistema elettrico, indicare se monofase o trifase:.....;

• C7 – contributo dell’impianto alla corrente di corto circuito: A;

• C8 – fonte primaria utilizzata per la produzione di energia elettrica (solare, eolica, idraulica, biogas, biomassa, ecc.):

• C9 – tipologia di produzione di energia elettrica (da fonte convenzionale, da fonte rinnovabile, ibrida, cogenerazione, cogenerazione ad alto rendimento, da sistema di accumulo ecc.):.....;

• C10 – (da compilare per i soli impianti fotovoltaici per i quali ricorre il caso)

Numero delle sezioni di impianto, come definite dall’art. 5.5 della delibera n. 90/07 e successive modifiche e integrazioni, tra cui in particolare quelle apportate dalla delibera n. 161/08 (*compilare di seguito*)

sezione 1: potenza kW data prevista entrata in esercizio /..... /.....;


sezione 2: potenza kW data prevista entrata in esercizio /..... /.....;

sezione 3: potenza kW data prevista entrata in esercizio /..... /.....;

sezione 4: potenza kW data prevista entrata in esercizio /..... /.....;

sezione 5: potenza kW data prevista entrata in esercizio /..... /.....;

sezione 6: potenza kW data prevista entrata in esercizio /..... /.....;

 RETI VALTELLINA VALCHIAVENNA	<i>Reti Valtellina Valchiavenna S.r.l. Servizio Elettrico</i>	Ed. 06 – 2018
		Luglio 2018
	<i>Domanda di connessione per impianti di produzione</i>	Pag. 6 di 17


- C11 – data prevista di avvio dei lavori di realizzazione dell’impianto di produzione /1^a sezione: /..... /.....;
- C12 – data prevista di conclusione dei lavori di realizzazione dell’impianto di produzione / 1^a sezione : /..... /.....;
- C13 – data prevista entrata in esercizio dell’impianto di produzione / 1^a sezione:
..... /..... /.....;
- C14 – esigenze tecniche (eventuali):
.....
.....
.....

Da compilare nel caso di richiesta nuovo punto di connessione:

- C15 – prelievi, per una potenza complessiva di kW, effettuati sul punto di connessione:
 - C15a – per alimentare esclusivamente i servizi ausiliari;
 - C15b – per alimentare altri carichi oltre ai servizi ausiliari:
 - Contratto da stipulare :
 - DOMESTICO
 - ALTRI USI
 - ALTRO (specificare)


Da compilare per richieste di adeguamento di connessioni già esistenti (barrato punto C2)

- C16 – POD, intestato a
- C17 – tensione di consegna: V,
- C18 – potenza già disponibile in immissione: kW;
- C19 – potenza già disponibile in prelievo: kW;
- C20 – nuova potenza richiesta in prelievo: kW;
- C21 – prelievi complessivamente effettuati sul punto di connessione, di cui ai punti C19 o C20:
 - C21a – per alimentare esclusivamente i servizi ausiliari;

 RETI VALTELLINA VALCHIAVENNA	<i>Reti Valtellina Valchiavenna S.r.l.</i> <i>Servizio Elettrico</i>	Ed. 06 – 2018
	<i>Domanda di connessione per impianti di produzione</i>	Luglio 2018
		Pag. 7 di 17

C21b – per alimentare altri carichi oltre ai servizi ausiliari.

- C22 – aumento di potenza nominale dell'impianto di produzione: kW.

 RETI VALTELLINA VALCHIAVENNA	<i>Reti Valtellina Valchiavenna S.r.l.</i> <i>Servizio Elettrico</i>	Ed. 06 – 2018
		Luglio 2018
	<i>Domanda di connessione per impianti di produzione</i>	Pag. 8 di 17

Parte D – Dichiarazioni


Impianto n° **di**

Il richiedente di cui alla Parte B della presente domanda, consapevole delle responsabilità e delle sanzioni penali previste dall'art. 76 del DPR n. 445/2000 per false attestazioni e dichiarazioni mendaci, dichiara di:

- D1 – avere la disponibilità del sito oggetto dell'installazione degli impianti per la produzione di energia elettrica :
 - Per essere proprietario / comproprietario del sito oggetto dell'installazione dell'impianto;
 - A titolo di diritto di superficie;
 - A titolo di diritto d'uso;
 - A titolo di diritto di usufrutto;
 - A titolo di diritto di enfiteusi;
 - In base a contratto di comodato;
 - In base a contratto di locazione;
 - In base a:

Resta inteso che il sottoscritto si impegna a comunicare tempestivamente a REVV SpA eventuali modifiche riguardanti la disponibilità del sito oggetto dell'installazione dell'impianto.

- D2 – essere intenzionato a richiedere l'incentivo previsto dalle normative vigenti di seguito selezionato:
 - D2a – Nessun incentivo
 - D2b – Conto Energia (per impianti alimentati da fonte solare)
 - D2c – Impianti alimentati da fonti rinnovabili diverse dalla fonte solare
 - D2d – Certificati Verdi
 - D2e – Tariffa Omnicomprensiva
 - D2f – Detrazione fiscale
- D3 – essere intenzionato a :
 - D3a – vendere l'energia elettrica immessa in rete attraverso contratti bilaterali o alla vendita diretta in borsa;

 RETI VALTELLINA VALCHIAVENNA	<i>Reti Valtellina Valchiavenna S.r.l.</i> <i>Servizio Elettrico</i>	Ed. 06 – 2018
		Luglio 2018
	<i>Domanda di connessione per impianti di produzione</i>	Pag. 9 di 17


- D3b – accedere alle condizioni previste dal Testo Integrato per lo Scambio sul Posto (TISP), di cui alla delibera ARG/elt n. 74/08 e successive modifiche e integrazioni;
- D4 – accedere alle condizioni previste dal Ritiro Dedicato per la vendita al GSE
 - D4a – dell’energia elettrica prodotta al netto dei propri autoconsumi;
 - D4b – dell’energia elettrica prodotta al netto dell’autoconsumo degli ausiliari.
- D5 – volersi avvalere della facoltà di indicare un punto esistente della rete con obbligo di connessione di terzi al quale REVV SpA dovrà riferirsi per la determinazione della soluzione di connessione. Allo scopo indica nella planimetria allegata il punto di connessione richiesto sulla rete le cui coordinate GPS risultano:
- D6 – conoscere l’esistenza dei seguenti soggetti con cui potrebbe essere possibile condividere l’impianto di rete per la connessione:

Nominativo Indirizzo

Nominativo Indirizzo
- D7 – autorizzare REVV SpA a fornire i propri dati personali ad altri richiedenti e/o gestori di rete ai fini dell’attivazione del coordinamento tra gestori ed ai fini dell’eventuale condivisione dell’impianto di rete per la connessione.

Dichiara infine che in corrispondenza dello stesso punto di connessione:

- D8 – non sono connessi altri impianti di produzione;
- D9 – sono connessi gli impianti di produzione indicati in allegato.

 RETI VALTELLINA VALCHIAVENNA	<i>Reti Valtellina Valchiavenna S.r.l.</i> <i>Servizio Elettrico</i>	Ed. 06 – 2018
		Luglio 2018
	<i>Domanda di connessione per impianti di produzione</i>	Pag. 10 di 17

Parte E – Misura dell’energia elettrica immessa e prelevata dalla rete e misura dell’energia elettrica prodotta

Misura dell’energia elettrica prodotta o immessa in rete nei soli casi di cessione totale

- E1 – Nel caso di connessione in BT l’obbligo di installazione e manutenzione del misuratore e della rilevazione e registrazione dei dati di misura di produzione è di REVV.
- E2 – Nel caso di connessione in MT sono possibili le seguenti soluzioni.
 - E2a – L’installazione e manutenzione degli apparati di misura è effettuata dal produttore.
 - E2b – Il produttore incarica REVV della installazione e manutenzione degli apparati di misura. In questo caso il produttore è tenuto a corrispondere ad REVV, a copertura delle attività svolte nell’ambito di tale servizio, il corrispettivo pubblicato sul sito www.valtellinarevv.it. **Qualora intenda richiedere ad REVV SpA il servizio di installazione e manutenzione del sistema di misura dell’energia immessa, andrà compilato il successivo punto E3.**
 - E2c – In entrambi i casi E2 la rilevazione, validazione e registrazione dei dati di misura viene effettuata da REVV a cui il produttore corrisponde il corrispettivo determinato dall’ARERA.
- E3 – Incarico ad REVV per l’installazione e manutenzione del sistema di misura dell’energia di cui al punto E2b**


Il richiedente chiede il servizio di installazione e manutenzione del sistema di misura dell’energia elettrica, alle condizioni riportate all’indirizzo internet www.valtellinarevv.it e si impegna a sottoscrivere il relativo contratto.

Data

Firma

.....


.....

 RETI VALTELLINA VALCHIAVENNA	<i>Reti Valtellina Valchiavenna S.r.l. Servizio Elettrico</i>	Ed. 06 – 2018
		Luglio 2018
	<i>Domanda di connessione per impianti di produzione</i>	Pag. 11 di 17

Parte F – Documentazione da allegare


Il richiedente di cui alla parte B della presente domanda allega la documentazione riportata di seguito ove necessario per ciascun impianto di produzione. Per quanto non espressamente citato valgono le disposizioni di cui alla Guida per la connessione degli impianti di produzione alla rete REVV e al Testo Integrato Connessioni Attive – TICA, allegato A alla del. ARG/elt 99/08 ARERA.

- F1 – nel solo caso di richiesta di nuova connessione, planimetria (carta tecnica regionale) dell’area dove ricade la connessione in scala 1:10.000 o 1:25.000 con ubicazione degli impianti;
- F2 – planimetria catastale dell’area dell’impianto in cui siano evidenziate le particelle catastali con relativi proprietari dei terreni sui quali l’impianto di produzione è destinato ad insistere e sia riportata la superficie di ingombro dell’impianto di produzione stesso;
- F3 – schema elettrico unifilare, firmato da tecnico abilitato, relativo alla parte di impianto allo stesso livello di tensione di consegna, ivi compresi i trasformatori dal livello della tensione di consegna ad altri livelli di tensione, nonché i dispositivi rilevanti ai fini della connessione (dispositivo generale, di interfaccia, di generatore; punti di misura di produzione e di scambio) a prescindere dal livello di tensione a cui detti dispositivi e punti di misura appartengono;
 - F3.1 – lo schema elettrico unifilare dovrà riportare le principali caratteristiche tecniche di progetto dei seguenti componenti:
 - F3.1.1 – generatori, convertitori e/o motori elettrici di potenza;
 - F3.1.2 – eventuali sistemi di rifasamento;
 - F3.1.3 – eventuali trasformatori dal livello della tensione di consegna ad altri livelli di tensione;
 - F3.2 – informazioni sulle eventuali apparecchiature potenzialmente disturbanti presenti nell’impianto.
- F4 – attestato di versamento del corrispettivo dovuto per l’ottenimento del preventivo.
- F5.1 nel caso di richiesta di connessione dell’impianto di produzione sia contestuale a una richiesta di connessione per sistemi di accumulo – Modulo “Richiesta di connessione di sistemi di accumulo alla rete REVV – Contestuale”.
- F5.2 nel caso la richiesta di connessione riguardi esclusivamente un sistema di accumulo – Modulo “Richiesta di connessione di sistemi di accumulo alla rete REVV – Non contestuale”.

 RETI VALTELLINA VALCHIAVENNA	<i>Reti Valtellina Valchiavenna S.r.l.</i> <i>Servizio Elettrico</i>	Ed. 06 – 2018
		Luglio 2018
	<i>Domanda di connessione per impianti di produzione</i>	Pag. 12 di 17

Si impegna a rendere disponibili, su richiesta di REVV SpA, eventuali ulteriori dati tecnici dell'impianto che siano necessari per l'esecuzione delle verifiche preliminari di allacciamento.


Si ricorda che , al fine di usufruire del trattamento di cui all'art. 16 dell'Allegato A alla delibera n. 654/2015/R/eel, se è stato compilato il punto D3b o D3f, è necessario che pervenga ad REVV SpA, entro la data di attivazione dell'impianto, la certificazione asseverata da perizia indipendente relativa all'utilizzo della potenza in prelievo esclusivamente per i servizi ausiliari; in mancanza, il trattamento di cui all'art. 16 dell'Allegato A alla delibera n. 654/2015/R/eel verrà applicato a decorrere dal primo giorno del secondo mese successivo dalla data della richiesta contenente la certificazione asseverata da perizia indipendente.

 RETI VALTELLINA VALCHIAVENNA	<i>Reti Valtellina Valchiavenna S.r.l.</i> <i>Servizio Elettrico</i>	Ed. 06 – 2018
		Luglio 2018
	<i>Domanda di connessione per impianti di produzione</i>	Pag. 13 di 17

Parte G – Assunti

Il richiedente di cui alla parte B della presente domanda prende atto che:

- nel caso in cui sia previsto l’allacciamento dell’impianto di produzione in un nuovo punto di connessione alla rete di REVV SpA da cui si preleva energia elettrica:
 - per alimentare esclusivamente i servizi ausiliari, in assenza di specifica richiesta di fornitura avanzata da un Venditore di energia elettrica, il punto verrà attivato, secondo le tempistiche e modalità previste dalla regolazione vigente, ed assegnato all’Esercente la Salvaguardia o all’Esercente la Maggior Tutela;
 - per alimentare anche impianti diversi dai servizi ausiliari lo stesso potrà essere attivato solo previa ricezione da parte di REVV SpA di esplicita richiesta di attivazione della fornitura di energia elettrica in prelievo da parte di un Venditore di energia elettrica così come previsto dalla regolazione per i Clienti finali;
- la connessione, compresi gli eventuali interventi sul gruppo di misura dell’energia prodotta, sarà effettuata nel rispetto delle regole tecniche di connessione conformemente alle disposizioni dell’Autorità per l’Energia Elettrica ed il Gas e alle norme/guide CEI di riferimento;
- i termini previsti dalla normativa vigente (delibera ARERA ARG/elt. n. 99/08 e successive modifiche ed integrazioni) per la comunicazione del punto di connessione e del preventivo di spesa decorrono dalla data di ricevimento da parte di REVV SpA dei dati e dei documenti richiesti, compresa copia della ricevuta di pagamento del corrispettivo fisso per l’ottenimento del preventivo di cui all’art. 5.1 dell’allegato A alla delibera stessa. Il mancato rispetto dei termini sopradetti dovuto ad incompletezza della suddetta documentazione non è imputabile ad REVV SpA.
- la corretta compilazione, sottoscrizione e consegna della documentazione descritta nella “Guida per la connessione degli impianti di produzione alla rete REVV” e nelle “Modalità e Condizioni Contrattuali per la connessione degli utenti attivi alla rete REVV” (disponibili sul sito www.valtellinarevv.it) sono attività necessarie ai fini del corretto completamento della pratica di connessione, con particolare riferimento alla sottoscrizione del regolamento d’esercizio; a tal proposito il richiedente provvede per proprio conto al download di tutta la documentazione suddetta sul sito www.valtellinarevv.it, area produttori.


 RETI VALTELLINA VALCHIAVENNA	<i>Reti Valtellina Valchiavenna S.r.l.</i> <i>Servizio Elettrico</i>	Ed. 06 – 2018
	<i>Domanda di connessione per impianti di produzione</i>	Luglio 2018
		Pag. 14 di 17

Parte H – Presentazione della richiesta di connessione

La presente richiesta di connessione, completa della documentazione indicata ai punti precedenti, potrà essere inoltrata ad REVV S.r.l. con le seguenti modalità:

- a mezzo Posta Elettronica Certificata (PEC) al seguente indirizzo:
aevv.distribuzione@legalmail.it
- consegna a mano presso gli uffici clienti di zona;
- a mezzo posta raccomandata A/R al seguente indirizzo:

REVV S.r.l.
Via Ragazzi del '99 n. 19
23100 Sondrio (SO)

 RETI VALTELLINA VALCHIAVENNA	<i>Reti Valtellina Valchiavenna S.r.l.</i> <i>Servizio Elettrico</i>	Ed. 06 – 2018
	<i>Domanda di connessione per impianti di produzione</i>	Luglio 2018 Pag. 15 di 17

Parte I – Recapiti per ogni comunicazione riguardante la richiesta di connessione


Il richiedente di cui alla parte B della presente domanda lascia i seguenti recapiti per ogni ulteriore comunicazione riguardante la pratica di connessione:

- nominativo:
- indirizzo:
- telefono:
- cellulare:
- e-mail 1:
- e-mail 2:
- fax:

AVVISO

In attuazione delle disposizioni dell'art. 38, comma 3, del DPR 28 dicembre 2000, n. 445, le istanze, recanti anche dichiarazioni sostitutive di atto di notorietà, assumono validità sole se fatte pervenire agli uffici di REVV Srl in indirizzo unitamente a una fotocopia, in carta semplice, di un documento di identità del richiedente.

Per la compilazione del modulo seguire le istruzioni sopraindicate.

 RETI VALTELLINA VALCHIAVENNA	<i>Reti Valtellina Valchiavenna S.r.l. Servizio Elettrico</i>	Ed. 06 – 2018
		Luglio 2018
	<i>Domanda di connessione per impianti di produzione</i>	Pag. 16 di 17

Parte L – Istruzioni per il pagamento

Secondo quanto stabilito dalla delibera ARERA/elt n. 99/08, allegato A TICA, all'atto di presentazione della domanda di connessione il richiedente di cui alla parte B è tenuto a versare ad REVV SpA un contributo per l'ottenimento del preventivo.

L'importo da versare, forfettario in base alla potenza in immissione richiesta è (vedere anche documentazione MCC):

- per potenza in immissione fino a 6 kW → € 36,60 (€ 30,00 + IVA);
- per potenza in immissione da 6 kW a 10 kW → € 61,00 (€ 50,00 + IVA);
- per potenza in immissione da 10 kW a 50 kW → € 122,00 (€ 100,00 + IVA);
- per potenza in immissione da 50 kW a 100 kW → € 244,00 (€ 200,00 + IVA);
- per potenza in immissione da 100 kW a 500 kW → € 610,00 (€ 500,00 + IVA);
- ecc.

Il pagamento del corrispettivo deve essere effettuato mediante versamento sul conto corrente bancario secondo le istruzioni che seguono.

Versamento su conto corrente bancario

Utilizzare il numero e l'intestazione seguenti.

Banca Popolare di Sondrio IBAN: **IT74N0569610901000003805X93**

intestato a: **Reti Valtellina Valchiavenna S.r.l. (Re.V.V. S.r.l.)**

Nella causale del versamento deve essere indicato:

- nominativo e codice fiscale (o P. IVA) del richiedente la concessione;
- la dicitura: "Corrispettivo per l'ottenimento del preventivo";
- eventuale codice POD se la fornitura di energia elettrica è già esistente.


Data

Firma

.....

.....

NB: allegare fotocopia, in carta semplice, di un documento di identità (fronte/retro) del richiedente.

 RETI VALTELLINA VALCHIAVENNA	<i>Reti Valtellina Valchiavenna S.r.l.</i> <i>Servizio Elettrico</i>	Ed. 06 – 2018
		Luglio 2018
	<i>Domanda di connessione per impianti di produzione</i>	Pag. 17 di 17

Parte M – Informativa rese ai sensi degli artt. 13 e 14 del regolamento UE 2017/679 (GDPR)

Con l'apposizione della propria firma sulla presente domanda, l'interessato dichiara di avere preso visione dell'informativa sul trattamento dei dati personali disponibile presso gli sportelli del Titolare del trattamento l'Reti Valtellina Valchiavenna S.r.l. e sul sito www.valtellinarevv.it in conformità a quanto disposto dal GDPR UE 2016/679 e di essere informato che:

- I dati personali saranno trattati, con strumenti manuali, informatici e telematici, dal Titolare del trattamento Reti Valtellina Valchiavenna S.r.l.;
- Il conferimento dei dati è un obbligo contrattuale e indispensabile per perseguire le finalità del trattamento. Il mancato conferimento dei dati dell'interessato comporterebbe infatti l'impossibilità di adempiere agli obblighi derivanti dal contratto, nonché da disposizioni legislative;
- Il trattamento, ai sensi dell'art. 6 del GDPR, è finalizzato all'esecuzione di un contratto cui l'interessato è parte o all'esecuzione di misure precontrattuali adottate su richiesta dell'interessato è parte o all'esecuzione di misure precontrattuali adottate su richiesta dello stesso; per adempiere ad un obbligo legale al quale è soggetto il titolare del trattamento, oltre che finalizzato alla gestione amministrativa della pratica oltre che alla successiva comunicazione all'anagrafe tributaria dei dati catastali che individuano gli immobili presso i quali sono erogati pubblici servizi;
- I dati dichiarati sono stati ottenuti dagli atti del catasto edilizio urbano o dal catasto terreni e rilevabili dalla consultazione degli atti medesimi;
- I dati personali potranno essere comunicati anche a soggetti esterni che intervengono nell'effettuazione di lavorazioni necessarie per l'esecuzione dei rapporti esistenti con l'interessato e nell'ambito del presente procedimento oltre che agli enti preposti per i controlli fiscali ai fini della prevenzione e contrasto dell'evasione fiscale;
- Ha diritto di chiedere al titolare del trattamento l'accesso ai propri dati personali (art.15 GDPR), la loro rettifica (art.16 GDPR), la loro cancellazione (art.17 GDPR), la limitazione del loro trattamento (art.18 GDPR), l'obbligo di notifica (art. 19 GDPR), ha altresì diritto di opporsi al loro trattamento (art. 21 GDPR) e di richiederne la portabilità (art. 20 GDPR) rivolgendosi al Titolare del trattamento.